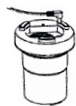


ВАЖЛИВО

1. Прочитайте та дотримуйтеся всіх застережень і інструкцій, не відкривайте електронні компоненти всередині пристрою.
2. Щоб уникнути загрози пожежі й ураження електричним струмом, не занурюйте пристрій у воду. Використовувати лише в приміщенні.
3. Тримайте пристрій подалі від дітей і домашніх тварин.

ІНСТРУКЦІЯ З ЕКСПЛУАТАЦІЇ



1. (DC: 24V-500 mA 5,5*2,1 MM) Підключіть до адаптера живлення.



2. Додайте воду, не перевищуючи максимального рівня (150 мл), потім додайте 5 крапель ефірної олії.

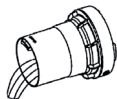


3. Встановіть кришку резервуара для води, а потім — зовнішню кришку.

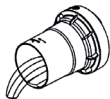


4. Натисніть кнопку ввімкнення пари (MIST) для запуску роботи, а кнопку світла (LIGHT) — для ввімкнення підсвічування.

Напрямок наливання води




Наливайте воду у вказаному напрямку.



Неправильний напрямок наливання може призвести до потрапляння води в повітряний отвір.

ІНСТРУКЦІЯ З ВИКОРИСТАННЯ УЛЬТРАЗВУКОВОГО ДИФУЗОРА SIGNATURE INTERIOR

POETRY HOME



ТЕХНІЧНІ ПАРАМЕТРИ

- Назва: Аромадифузор
- Вага: 700 г
- Розміри: 91 мм*91 мм*173 мм
- Живлення: DC24V 500 mA
- Тип роз'єму: Ø5,5 мм*2,1 мм
- Частота: 2,4 МГц ± 0,1
- Температурний діапазон: 0–40 °C
- Ємність резервуара: 150 мл
- Тривалість роботи: 5–7 годин

КЕРУВАННЯ КНОПКАМИ

Кнопка	Функція
⊕ Mist Power	4 режими роботи: 0,5 год / 1 год / 2 год / 3 год (утримуйте 2 сек. для вимкнення)
⊕ Light Control	7 кольорів підсвічування, автоцикли та фіксовані режими

УВАГА:

1. Пристрій автоматично вимикається, коли закінчиться вода.
2. Підсвічування може працювати як нічний.

ПОШИРЕНІ ЗАПИТАННЯ (FAQ)

Скільки води вміщує дифузор?

Ємність резервуара – 150 мл. Не перевищуйте максимальний рівень.

Індикатор світиться, але пара не виходить. Що робити?
Ймовірно, було додано забагато води або вихідний отвір пари засмічений.

Чому пара іноді виходить, а іноді — ні?

Можливо, у резервуар було додано забагато ефірної олії, що спричинило утворення бульбашок і блокування отвору виходу пари.

Чому з'являються бульбашки та вода протікає з резервуара?

Додано забагато ефірної олії. Використовуйте 5-6 крапель. **Дифузор світиться, але пара не виходить після кількох місяців використання. Що робити?**

Ймовірно, засмічений отвір пари. Очистьте середній отвір резервуара ватною паличкою, потім додайте воду та олію і спробуйте знову.

ІНСТРУКЦІЯ З ЕКСПЛУАТАЦІЇ

1. Підключіть адаптер (24V 0,5A) до розетки.
2. За допомогою мірного стакану додайте 150 мл води, не перевищуючи максимального рівня.
3. Натисніть кнопку POWER для запуску роботи. Доступні режими таймера: 0,5 год / 1 год / 2 год / 3 год.
4. Натисніть кнопку LIGHT: у циклі змінюються 7 кольорів. Натисніть ще раз, щоб зафіксувати один колір.

ВАЖЛИВО

1. Дифузор працює тільки від адаптера 24V DC.
2. Не вмикайте пристрій без води.
3. Регулярно (після 3–5 використань) очищуйте середній отвір резервуара для води ватною паличкою.
4. Не додавайте ефірні олії безпосередньо у вихідний отвір пари — це може спричинити засмічення.
5. Не лейте воду в повітряний отвір — це може спричинити несправність кнопок управління.
6. Температура води має бути нижчою ніж 40 °C.
7. Тримайте пристрій подалі від:
 - місць із температурою понад 40 °C,
 - магнітних полів,
 - пилу або газів,
 - килимів та інших небезпечних місць.

РЕФІЛ АРОМАОЛІЇ ДО ДИФУЗОРА
ВИ МОЖЕТЕ ЗАМОВИТИ НА САЙТІ
POETRYHOME.UA

АБО Ж В ДИРЕКТІ ІНСТАГРАМУ
@POETRY.HOME

ДЛЯ ШВИДКОГО ПЕРЕХОДУ
В ІНСТАГРАМ ВІДСКАНЬТЕ QR-КОД:

